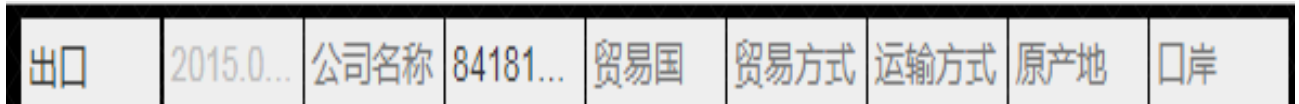


## CTA 产品介绍及操作指南

**CTA-中国对外贸易分析监测系统** 依托中国进出口海关数据进行中国对外贸易可视化深入分析，帮您更好的了解全球市场动态变化情况和竞争市场的走货规律，专注挖掘数据潜藏商机，为您提供更智能、更精准，更专业的外贸资讯服务。

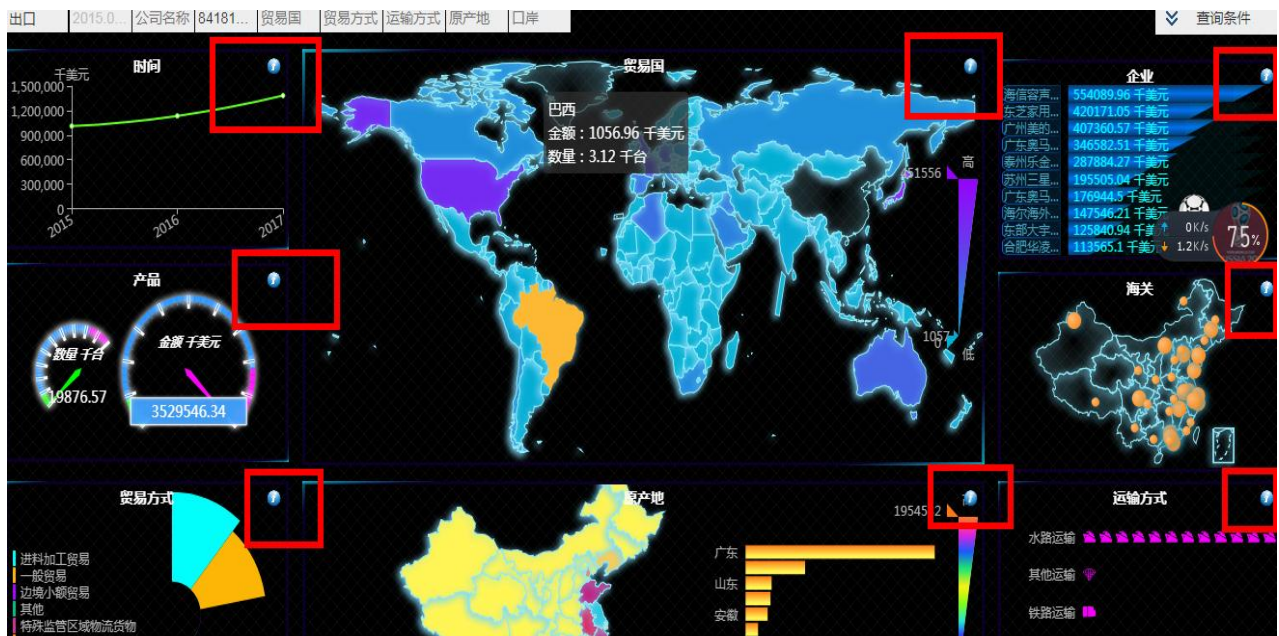
网址：[cta.sinoimex.com.cn](http://cta.sinoimex.com.cn)

1. 左上角可查询条件选项如下，客户可根据各自需求点选以下八大筛选条件



(选进口还是出口，年份，输入关注的 8 位 HS 编码，以后还可以按行业分析)

2. 以下是根据所选条件进行可视化分析结果展示



(每一项分析右上角我用红色框框标注的那个按钮是详情展示，可以点开哦!)

备注：首页每一个红色详情按钮点开是总体情况分析

### 3、点开后是具体对这一项分析详情展示

贸易国		
贸易国	金额(千美元)	数量(千台)
日本	451555.54	1047.53
美国	316543.22	1518.18
法国	219891.46	1428.21
英国	216497.22	1326.94
澳大利亚	160365.39	627.92
德国	158207.45	1140.58
阿尔及利亚	135416.81	945.63
西班牙	132711.84	882.00
意大利	120712.31	869.91
伊拉克	113346.57	737.71
韩国	106484.94	515.95
沙特阿拉伯	97548.41	519.93
荷兰	83199.05	602.65
南非	83042.99	745.47

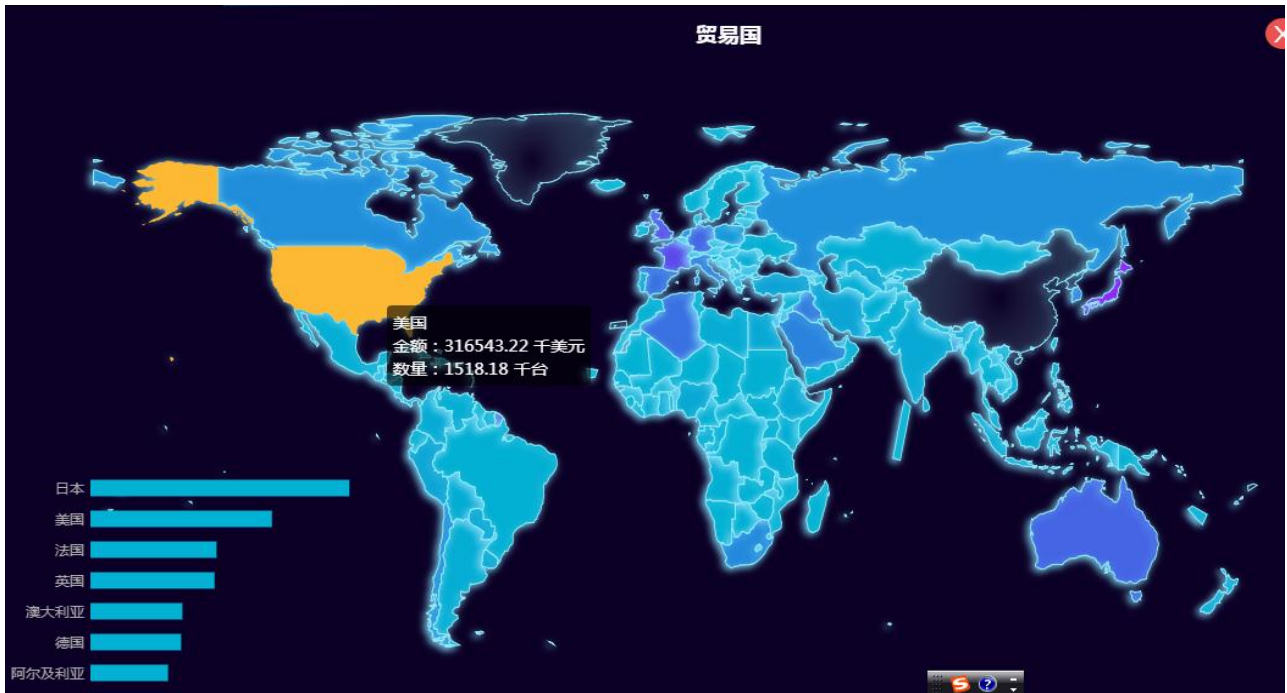
企业		
企业	金额(千美元)	数量(千台)
海信容声(广东)冰箱有限公司	554089.96	3753.36
东芝家用电器制造(南海)有限公司	420171.05	868.39
广州美的华凌冰箱有限公司	407360.57	2753.53
广东奥马冰箱有限公司	346582.51	2701.36
泰州乐金电子冷机有限公司	287884.27	1037.87
苏州三星电子家电有限公司	195505.04	562.51
广东奥马电器股份有限公司	176944.50	1353.37
海尔海外电器产业有限公司	147546.21	750.50
东部大宇电子(天津)有限公司	125840.94	694.49
合肥华凌股份有限公司	113565.10	637.70
宁波韩电电器有限公司	110335.84	843.93
海信容声(扬州)冰箱有限公司	93966.88	511.29
安徽尊贵电器集团有限公司	67798.08	413.31
宁波华彩电器有限公司	57831.90	381.38

时间						
时间	金额(千美元)	金额同比	金额环比	数量(台)	数量同比	数量环比
201701	88403.52	27.77%	2.26%	545772.00	45.09%	-2.17%
201702	85501.23	36.49%	-3.28%	522659.00	47.17%	-4.23%
201703	125637.93	35.58%	46.94%	759263.00	40.97%	45.27%
201704	124851.62	18.98%	-0.63%	739947.00	14.47%	-2.54%
201705	142671.72	21.90%	14.27%	847724.00	19.89%	14.57%
201706	143074.28	23.73%	0.28%	828982.00	25.96%	-2.21%
201707	138659.09	24.90%	-3.09%	772832.00	24.33%	-6.77%
201708	123605.30	23.68%	-10.86%	689440.00	15.54%	-10.79%
201709	114936.37	28.02%	-7.01%	625998.00	19.22%	-9.20%
201710	96448.11	14.49%	-16.09%	571872.00	16.17%	-8.65%
201711	100685.19	-0.80%	4.39%	571932.00	-3.71%	0.01%
201712	99115.18	14.65%	-1.56%	561771.00	0.69%	-1.78%

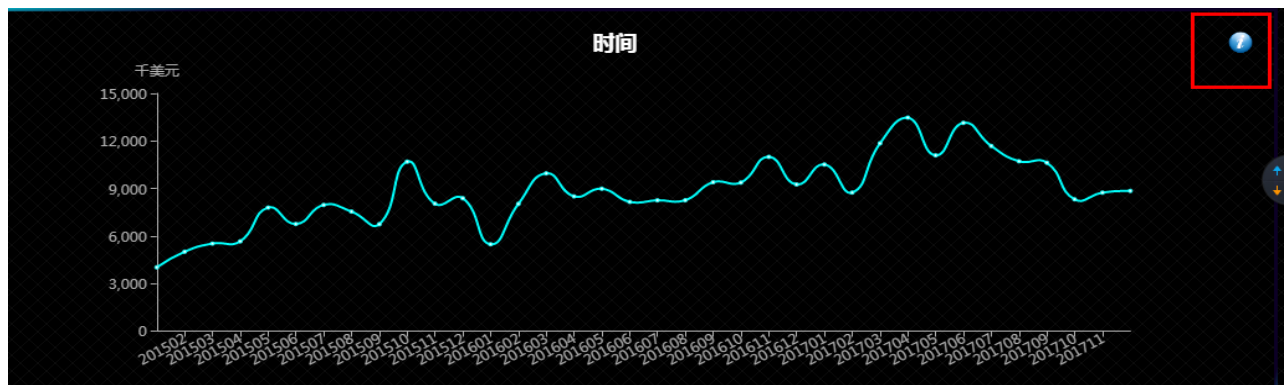
原产地		
原产地	金额(千美元)	数量(千台)
广东	1954531.54	11739.64
江苏	615129.14	2291.02
山东	269593.86	1480.44
浙江	257266.16	1902.92
安徽	228306.50	1340.85
天津	128876.78	699.25
辽宁	43449.38	252.31
上海	18996.19	120.53
北京	4119.71	8.87
内蒙古	2363.82	10.99
江西	2104.19	11.49

备注： 可以点最上面中间的下箭头下载哦

4、每一块分析都可以点击一下变成大图，如下图所示：



5、然后根据您关注的市场进行点选贸易国所在地图进行分析，点一下美国地图

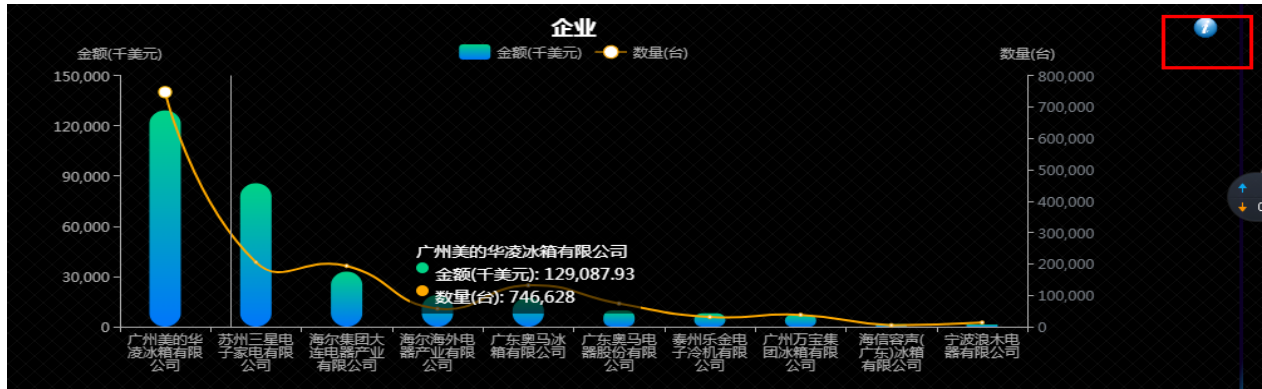


（把鼠标放在任意时间轴上都可以再进行当月市场走货量金分析）

备注：所有层层分析里都有详情，点开结果如下：

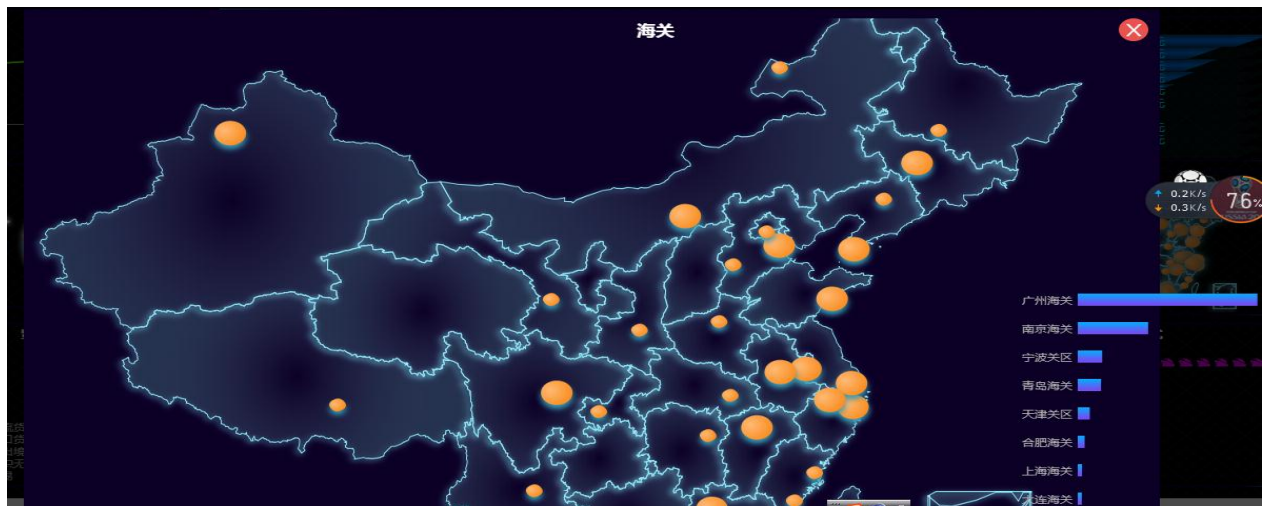
时间 ↓							
201610	美国	9374.02	-12.33%	-0.24%	49493.00	-1.25%	-0.49%
201611	美国	10997.22	36.78%	17.32%	52202.00	29.88%	5.47%
201612	美国	9254.94	10.34%	-15.84%	48875.00	4.69%	-6.37%
201701	美国	10514.70	91.87%	13.61%	50311.00	79.86%	2.94%
201702	美国	8743.22	8.90%	-16.85%	42504.00	10.94%	-15.52%
201703	美国	11846.53	18.98%	35.49%	48573.00	-0.47%	14.28%
201704	美国	13475.66	58.48%	13.75%	48125.00	25.42%	-0.92%
201705	美国	11089.77	23.43%	-17.71%	46771.00	15.71%	-2.81%
201706	美国	13141.39	61.11%	18.50%	60577.00	51.86%	29.52%
201707	美国	11686.00	41.55%	-11.07%	54995.00	29.98%	-9.21%
201708	美国	10719.97	29.78%	-8.27%	56139.00	31.85%	2.08%
201709	美国	10625.61	13.08%	-0.88%	53096.00	6.75%	-5.42%
201710	美国	8314.73	-11.30%	-21.75%	41497.00	-16.16%	-21.85%
201711	美国	8742.01	-20.51%	5.14%	38498.00	-26.25%	-7.23%
201712	美国	8847.66	-4.40%	1.21%	45334.00	-7.25%	17.76%

6、以下是出口到美国企业 TOP10 排名情况，想看更多点右边红色详情按钮



**企业** ↓

企业	贸易国	金额(千美元)	数量(台)
广州美的华凌冰箱有限公司	美国	129087.93	746628.00
苏州三星电子家电有限公司	美国	85633.78	205314.00
海尔集团大连电器产业有限公司	美国	32866.42	193566.00
海尔海外电器产业有限公司	美国	18859.06	57261.00
广东奥马冰箱有限公司	美国	17414.97	131594.00
广东奥马电器股份有限公司	美国	9661.81	73785.00
泰州乐金电子冷机有限公司	美国	7932.19	30888.00
广州万宝集团冰箱有限公司	美国	7194.84	37726.00
海信容声(广东)冰箱有限公司	美国	1451.59	4578.00
宁波浪木电器有限公司	美国	1293.21	13197.00
海信容声(扬州)冰箱有限公司	美国	1218.79	3910.00
上海通速国际贸易有限公司	美国	980.26	1815.00
南昌齐洛瓦电器有限公司	美国	726.30	5469.00
宁波韩电电器有限公司	美国	584.07	3284.00



**海关** ↓

海关	金额(千美元)	数量(千台)
广州海关	1850803.87	10998.52
南京海关	469262.35	1886.87
上海海关	351815.96	1566.77
宁波关区	262607.96	1951.20
青岛海关	248960.56	1381.68
天津关区	127284.53	699.76
深圳海关	94390.64	632.27
大连海关	56615.05	330.04
合肥海关	40930.49	239.63

我仅以贸易国一项为例进行第一层级分析，每一个可视化图表都可以层层点击分析，其他 8 大块分析可自行尝试

### **CTA-中国对外贸易分析监测系统**

为您的产品进行全球市场定位，掌握你的竞争市场进出口交易详情，了解产品出口到每个国家的价格波动，采购周期，同比，环比对比分析等。

#### **> 八大核心价值——为客户提供全方位一站式解决方案**

- > 产品&HS 编码全打通的全新操作理念
- > 中国进出口市场跨年趋势分析
- > 竞争对手量金排名分析
- > 不同市场价格变化趋势
- > 确定目标市场份额
- > 产业集中地分析
- > 各关区占比分析
- > 优势产品分析

如有不清楚的，请咨询我们客服：0411-3981 6661/ 0411-3981 6663

QQ : 2850951322 / 2850951348